

Gummiklemmprofile

In unserem Lieferprogramm führen wir Gummiklemmprofile für Scheibendicken von 2,5 bis 14 mm. Für eine fachgerechte Verglasung benötigen Sie außerdem das dazugehörige Füllerprofil und das Montagewerkzeug (Werkzeugtasche Komplett-Artikel Nr. H1 000, s. Bild).

Auf Wunsch fertigen wir individuell für Sie ein Profil nach Ihrem oder unserem Konstruktionsvorschlag, abgestimmt auf Ihre Anwendung.

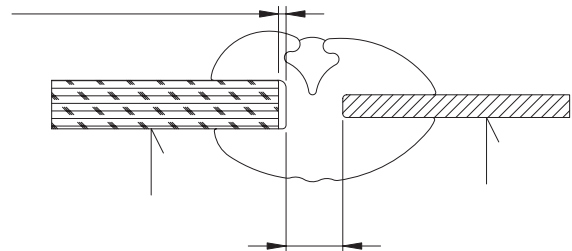


Vulkanisierte Rahmen und Ringe

Auf Wunsch liefern wir Ihnen komplett geschlossene Rahmen und Ringe nach Ihren Vorgaben. Wir verfügen über eine Vielzahl von Vulkanisationswerkzeugen, so dass wir innerhalb kürzester Zeit auch kleinere Serien liefern können.

Berechnung der Scheibenabmessungen

1. Stegstärke „C“ bis 7mm
Blechausschnitt - 2 x „C“ - 2 x 1 mm
2. Stegstärke „C“ über 7mm
Blechausschnitt - 2 x „C“ - 2 x 1,5 mm

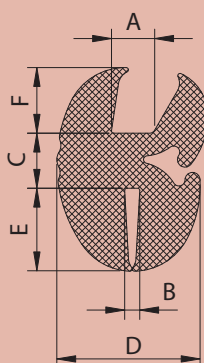


Berechnung des Blechausschnittes

3. Stegstärke „C“ bis 7mm
Scheibengröße + 2 x „C“ + 2 x 1 mm
4. Stegstärke „C“ über 7mm
Scheibengröße + 2 x „C“ + 2 x 1,5 mm

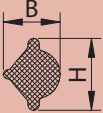
Gummiklemmprofile (EPDM)

Ausführung	Artikel-Nr.	Maße [mm]						Biege- radius [mm]	Ge- wicht [g/m]	Ver- kaufs- einheit [m]	Füller	Min- destab- nahme- menge
		A	B	C	D	E	F					
	B1 134*	2.5	1.5	7	16	7	7	80	300	15	3	2100
	B2 164*	2.5	3	7	17.9	10.5	11.5	100	360	17	3	1275
	B2 133*	2.5	4.5	7	17.8	10.5	11.5	100	340	32	3	2016
	B1 112	3	1	4	11.6	4.5	6	35	145	20	2	20
	B1 142	3	2	4	10.2	3	3	20	95	50	1	50
	B1 115	4	1.5	4	13.6	5	6	35	165	6x25	2	25
	B1 118	4	1.5	7	16	7	7	80	270	20	3	20
	B1 107	4	2	7.3	18	11	8.7	100	405	15	3	15
	B1 121	4	3	4	12.6	5	6	35	150	25	2	25
	B1 122	4	3	7	16	7	7	80	230	20	3	20
	B2 122 (NBR)*	4	3	7	16	7	7	80	230	20	3	1000
	B1 181*	4	3	7.5	19.5	12.5	9.5	100	430	20	3	1020
	B1 102	4.5	5	7	16	7	7	80	300	20	3	20
	B1 110	5	2	5	15	6	6	100	350	50	3	50
	B1 113	5	2	7.5	19	12.5	9.5	100	410	15	3	15
	B1 127	5	3	7	19	8	8	90	345	20	3	20
	B1 114	5	3	7.5	19	12.5	9.5	100	460	15	3	15
	B1 123	5	5	7	18.4	9	8	90	360	20	3	20
	B1 119	5.5	2	7.3	19	11	8.7	100	400	15	3	15
	B2 173*	5.5	3.5	6	19	10	10	100	400	50	3	2500
	B1 106	6	1.5	7.5	19	12.5	9.5	100	400	15	3	15
	B1 120	6	2.5	7	19	8	8	90	350	20	3	20
	B1 124	6	3	7.5	19	12.5	9.5	100	410	15	3	15
	B1 125	6	4	7.5	19	12.5	9.5	100	390	15	3	15
	B1 103	6	6	8.5	19	9.5	9	100	435	15	3	15
	B1 159	7	3	7	20.5	12	8.5	100	415	50	3	50
	B1 139	8	3	7.5	22	12.5	9.5	120	600	15	3	15
	B1 108	8	4	8.5	25	12.5	10	100	620	15	3	15
	B1 148*	10	3	7.5	23	12.5	9.5	120	600	15	3	1020
	B1 104	10	6	7.5	24	12.5	9.5	100	570	15	3	15
	B2 130	14	4	11	29	11	12	100	950	14.5	3	14,5

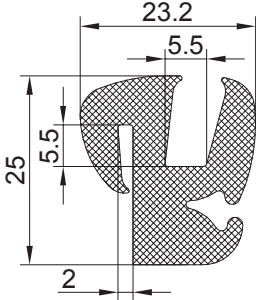
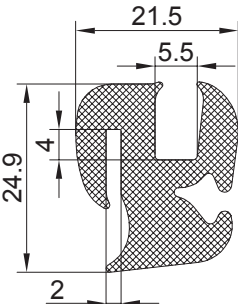
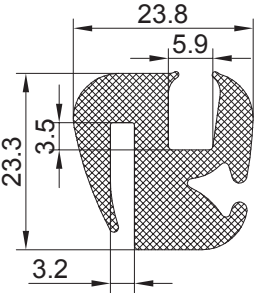
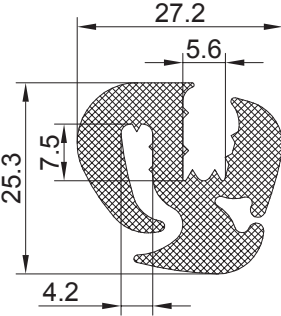


*Auf Anfrage – Lieferzeit mindestens 5-6 Wochen, alle anderen ab Lager lieferbar, Zwischenverkauf vorbehalten
 Andere Farben und Qualitäten auf Anfrage – Konstruktionsänderungen vorbehalten

Füllerprofile

Ausführung	Füller	Artikel-Nr.	Maße [mm]		Werkstoff	Farbe	Gewicht [g/m]	Verkaufseinheit [m]	Mindestabnahmemenge
			H	B					
	1	C1 200	5.5	4.5	EPDM	schwarz	18	50	50
	2	C1 201	7.0	6.0	EPDM	schwarz	28	50	50
	3	C1 202	9.5	7.5	EPDM	schwarz	50	50	50
	3	C1 250	9.5	7.5	PVC	schwarz	40	100	100
	3	C1 251	9.5	7.5	PVC	elfenbein	40	100	100
	3	C1 252	9.5	7.5	PVC	silber	40	100	100
	3	C1 253*	9.5	7.5	PVC	rot	40	100	100

Gummiklemmprofile

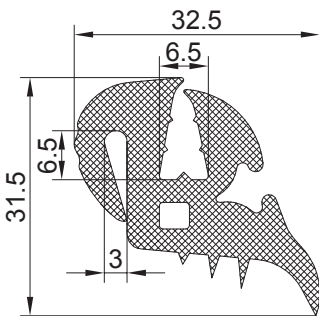
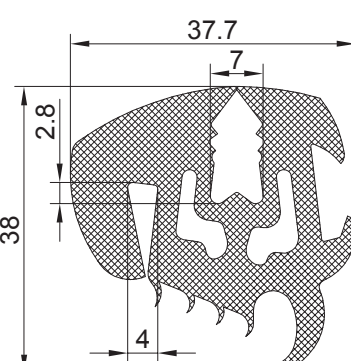
Ausführung	Artikel-Nr.	Biegeradius [mm]	Gewicht [g/m]	Verkaufseinheit [m]	Füller	Mindestabnahmemenge
	B1 117	100	430	15	3	15
	B2 149*	100	380	15	3	2100
	B2 144	100	440	25	3	25
	B2 157*	100	420	12,5	3	500

Querschnitte

Gummiklemmprofile

Gummiklemmprofile

Querschnitte

Ausführung	Artikel-Nr.	Biegeradius [mm]	Gewicht [g/m]	Verkaufseinheit [m]	Füller	Mindestabnahmemenge
	B1 155	100	520	18	3	18
	B2 162*	100	860	8	-	800

Gummiklemmprofile